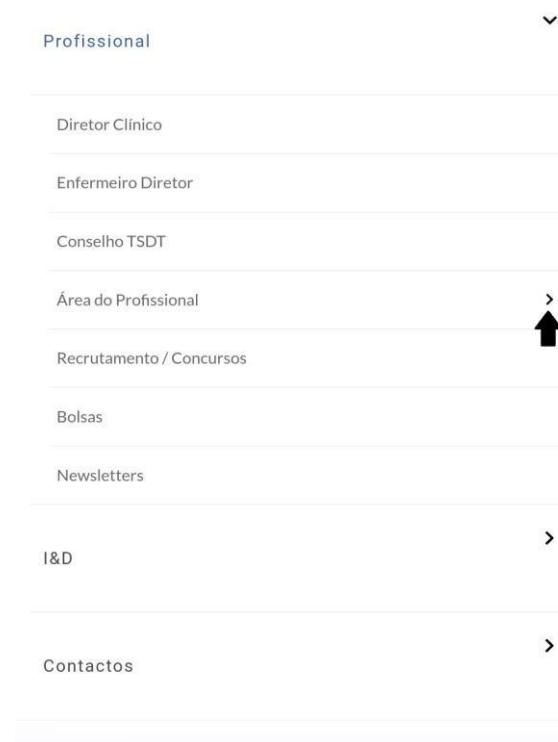



Como aceder ao Meu Portal e correio eletrónico institucional a partir de casa?

Que passos seguir?



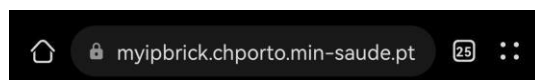
Passo 1: Aceda ao [site institucional](#)

Passo 2: Entre no menu Profissional

Passo 3: Aceda à Área do Profissional

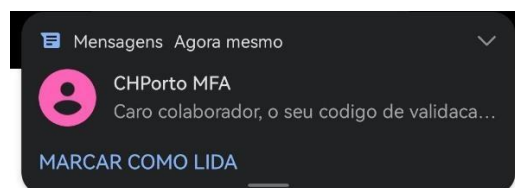
Passo 4: Clique em Meu Portal

Que passos seguir?



AUTENTICAÇÃO

Passo 5: Preencha os dados solicitados: número mecanográfico e palavra-passe

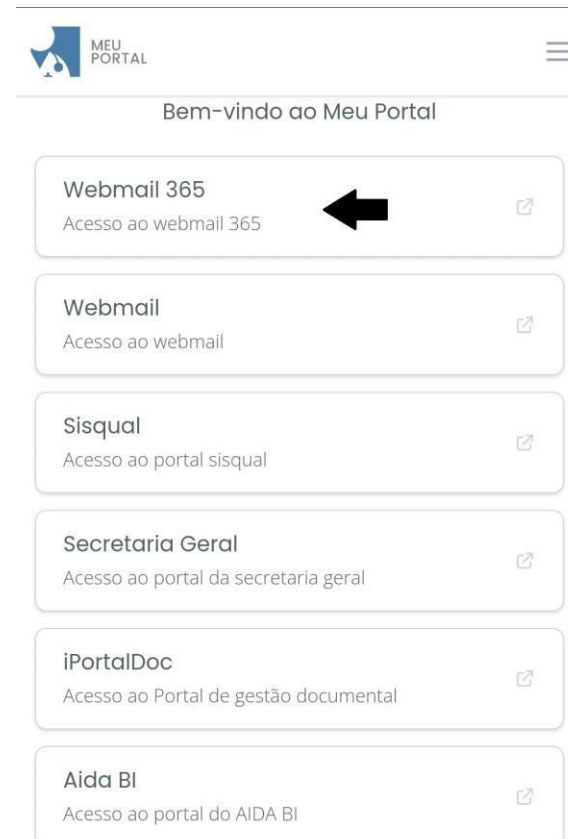


ABRIR SMS RECEBIDA COM O CÓDIGO NUMÉRICO 1
Insira o código antes de expirar o tempo

51

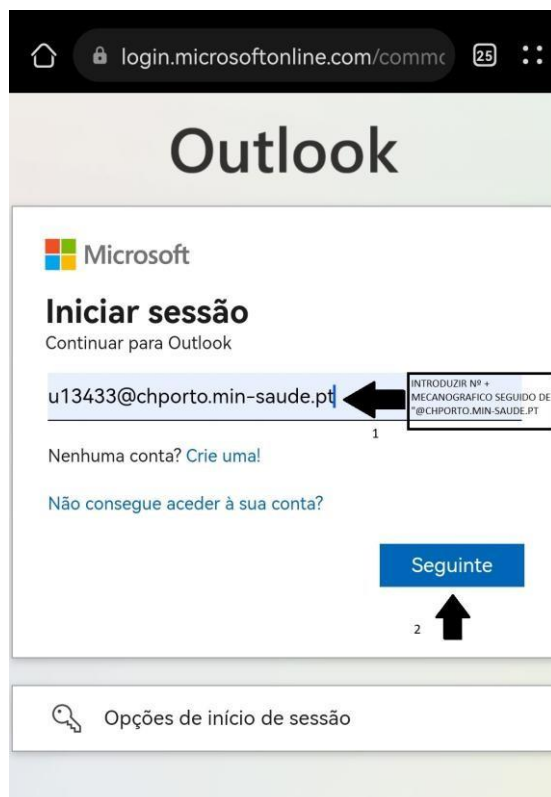
AUTENTICAÇÃO MULTI FATOR

Passo 6: Coloque o código de validação de segurança que recebeu no seu telemóvel



Passo 7: Clique em Webmail365

Que passos seguir?



Passo 8: Aceda à janela de início de sessão do Outlook.



Passo 9: Preencha os dados solicitados: email institucional e palavra-passe. Desta forma, terá acesso ao seu correio eletrónico, em qualquer lugar, de forma segura.