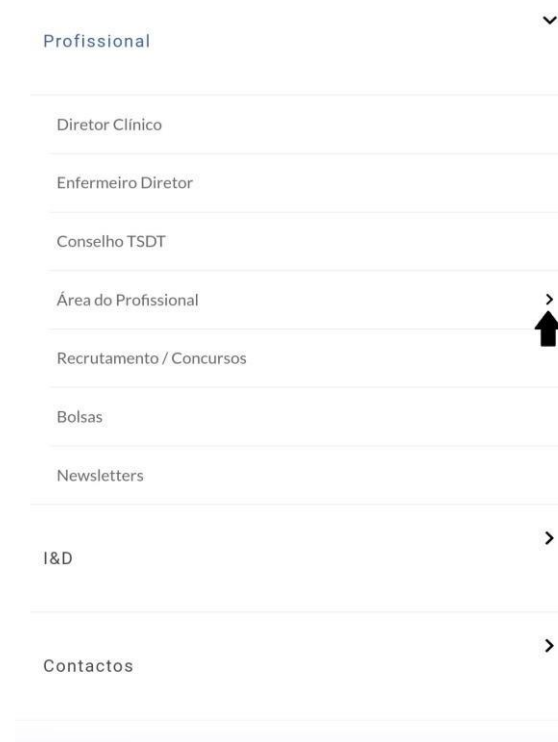



# Como aceder ao Meu Portal e correio eletrónico institucional a partir de casa?

# Que passos seguir?



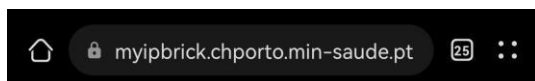
**Passo 1:** Aceda ao [site institucional](#)

**Passo 2:** Entre no menu Profissional

**Passo 3:** Aceda à Área do Profissional

**Passo 4:** Clique em Meu Portal

# Que passos seguir?



## AUTENTICAÇÃO

Utilizador

Nº Mecanográfico 1

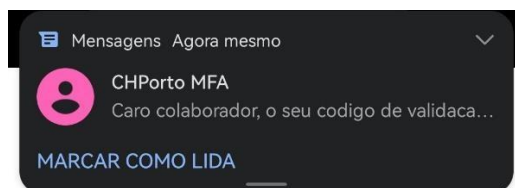
Palavra-passe

\*\*\*\*\* 2

Esqueceu-se da palavra-passe?

ENTRAR 3

**Passo 5:** Preencha os dados solicitados: número mecanográfico e palavra-passe



ABRIR SMS RECEBIDA COM O CÓDIGO NUMÉRICO 1  
Insira o código antes de expirar o tempo

51

## AUTENTICAÇÃO MULTI FATOR

MEU PORTAL

Foi enviado um código por SMS para o seu contacto telefónico para completar o processo de login.

SMS Token

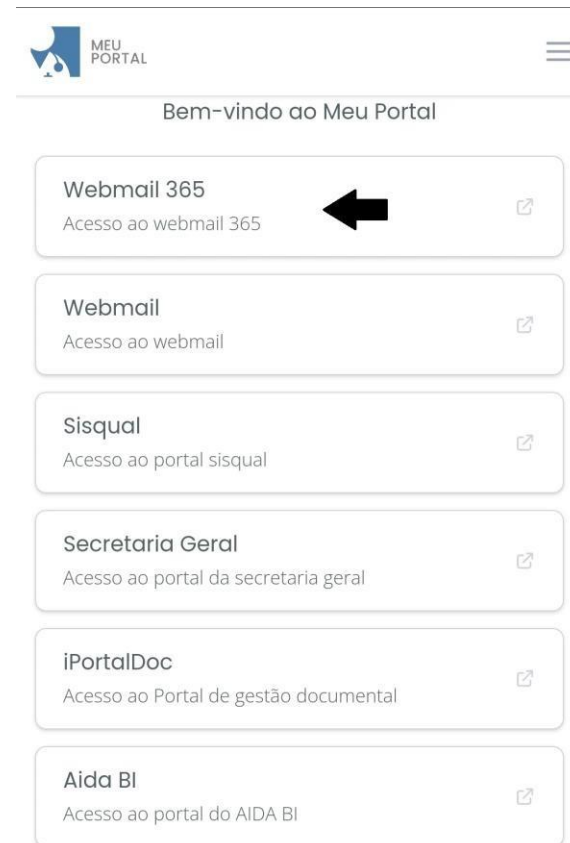
SMS Token 1

INTRODUZIR CODIGO RECEBIDO NA SMS 2

VALIDAR

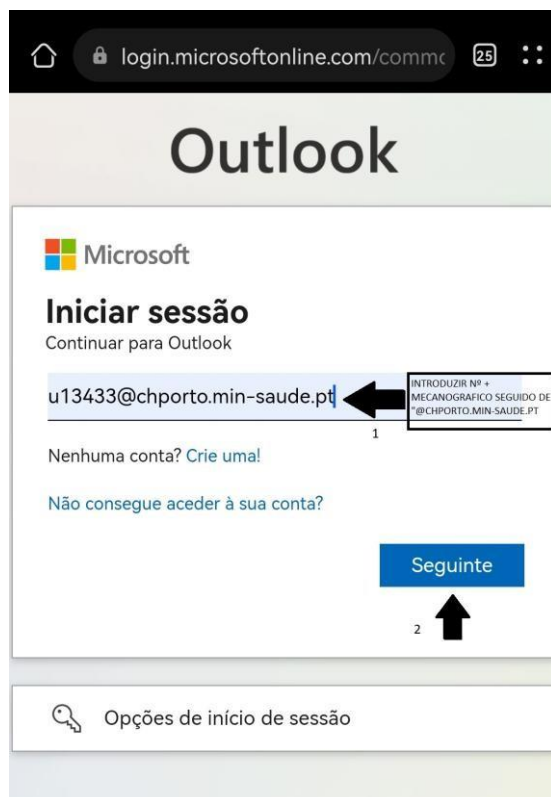
3

**Passo 6:** Coloque o código de validação de segurança que recebeu no seu telemóvel



**Passo 7:** Clique em Webmail365

## Que passos seguir?



**Passo 8:** Aceda à janela de início de sessão do Outlook.



**Passo 9:** Preencha os dados solicitados: email institucional e palavra-passe. Desta forma, terá acesso ao seu correio eletrónico, em qualquer lugar, de forma segura.