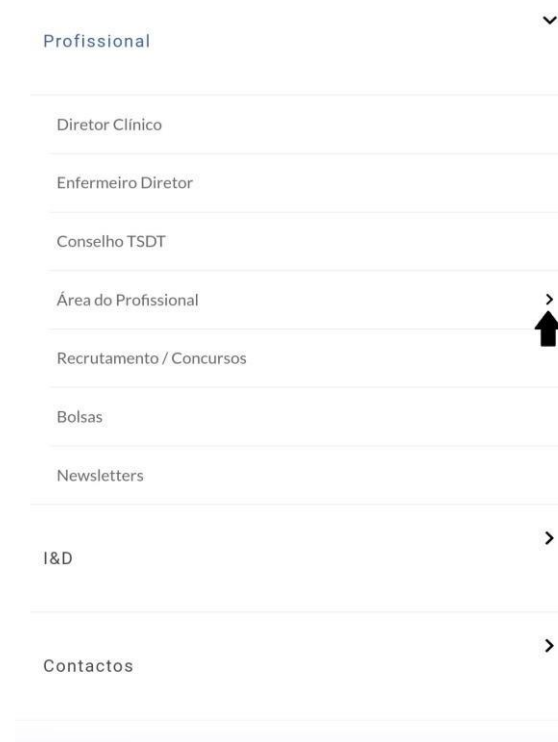



# Como aceder ao Meu Portal e correio eletrónico institucional a partir de casa?

# Que passos seguir?



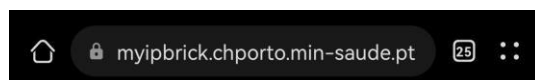
**Passo 1:** Aceda ao [site institucional](#)

**Passo 2:** Entre no menu Profissional

**Passo 3:** Aceda à Área do Profissional

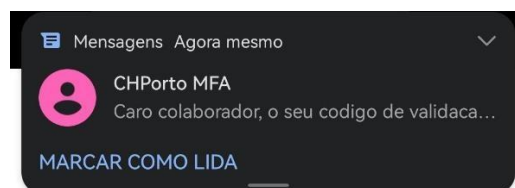
**Passo 4:** Clique em Meu Portal

# Que passos seguir?



## AUTENTICAÇÃO

**Passo 5:** Preencha os dados solicitados: número mecanográfico e palavra-passe

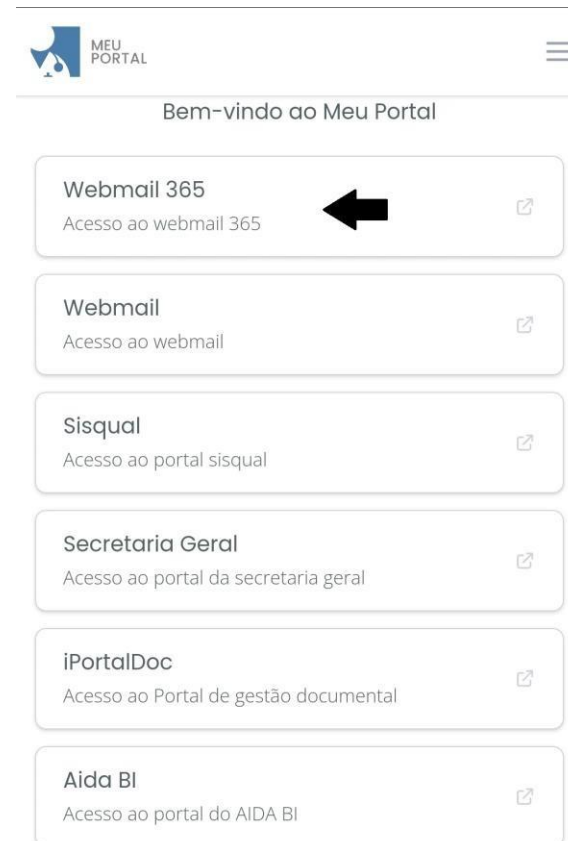


ABRIR SMS RECEBIDA COM O CÓDIGO NUMÉRICO 1  
Insira o código antes de expirar o tempo

51

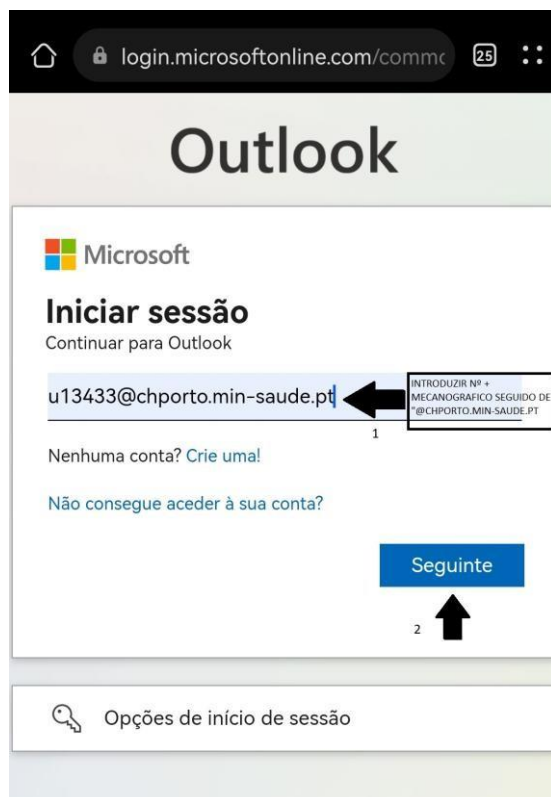
## AUTENTICAÇÃO MULTI FATOR

**Passo 6:** Coloque o código de validação de segurança que recebeu no seu telemóvel



**Passo 7:** Clique em Webmail365

## Que passos seguir?



**Passo 8:** Aceda à janela de início de sessão do Outlook.



**Passo 9:** Preencha os dados solicitados: email institucional e palavra-passe. Desta forma, terá acesso ao seu correio eletrónico, em qualquer lugar, de forma segura.